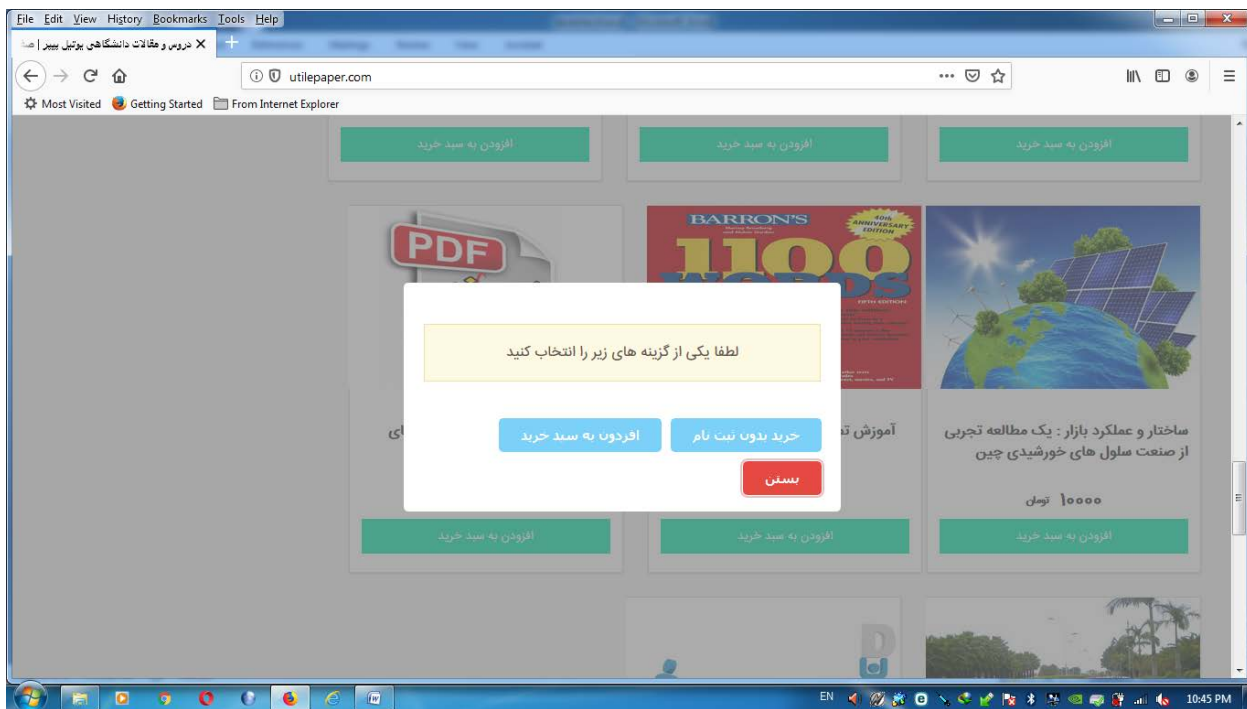


مراحل خرید محصولات از سایت یوتیل پیپر:

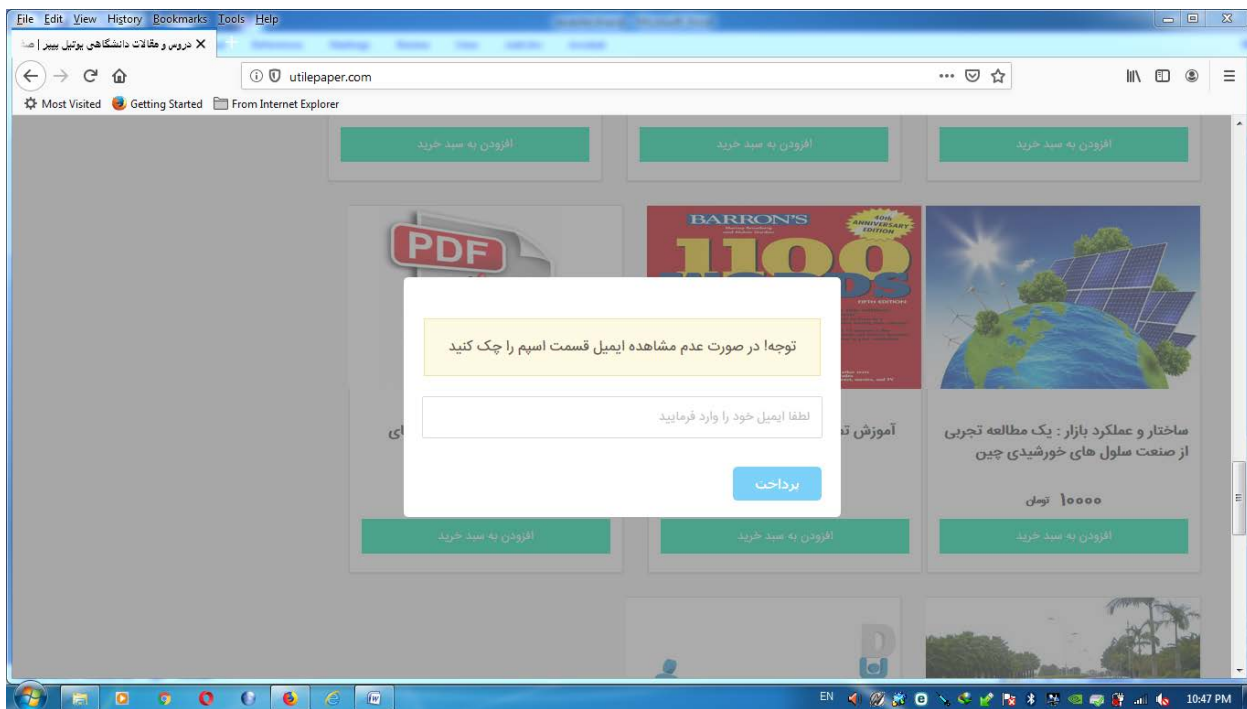
1 - ابتدا وارد سایت یوتیل پیپر شده و محصول مورد نظر را انتخاب می کنیم.



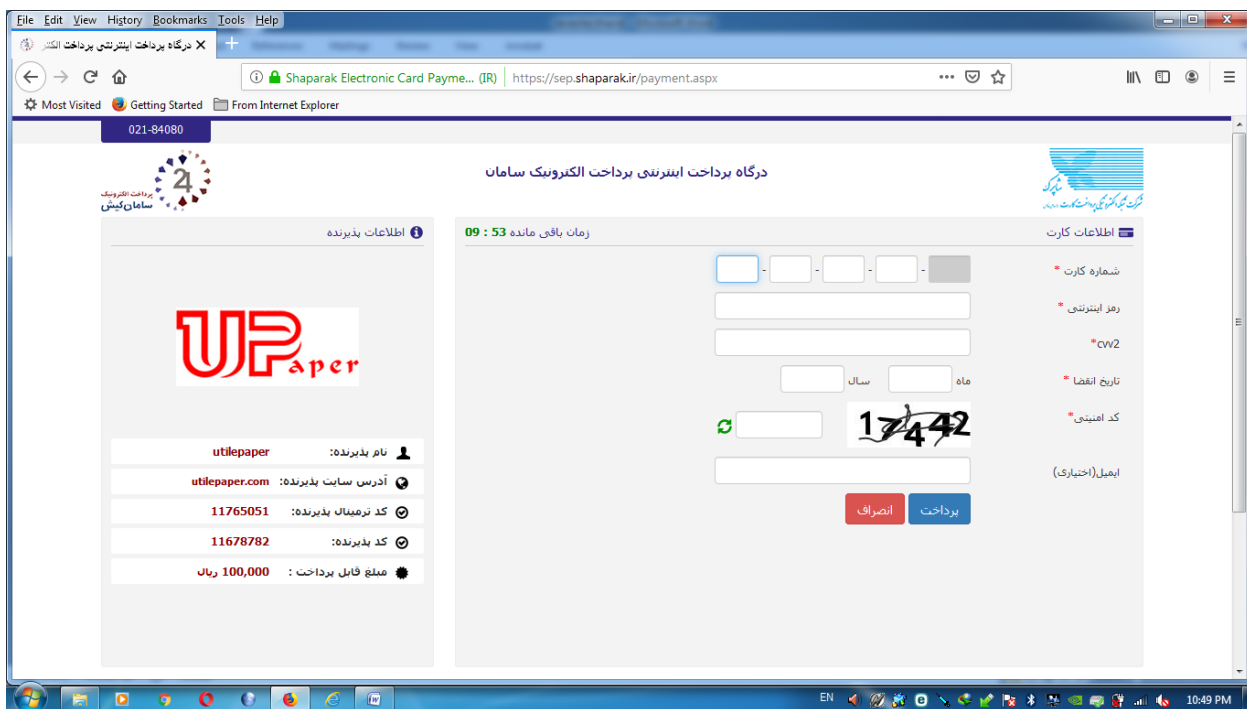
2 - گزینه افزودن به سبد خرید را می زنیم . پنجره ای به صورت زیر باز می شود:



- دوتا گزینه وجود دارد خرید بدون ثبت نام و افزودن به سبد خرید . اگر گزینه بدون ثبت نام را بزنیم ، پنجره زیر باز می شود که از شما آدرس ایمیل می خواهد که در صورت نیاز فایل را در ایمیل های خود داشته باشید .

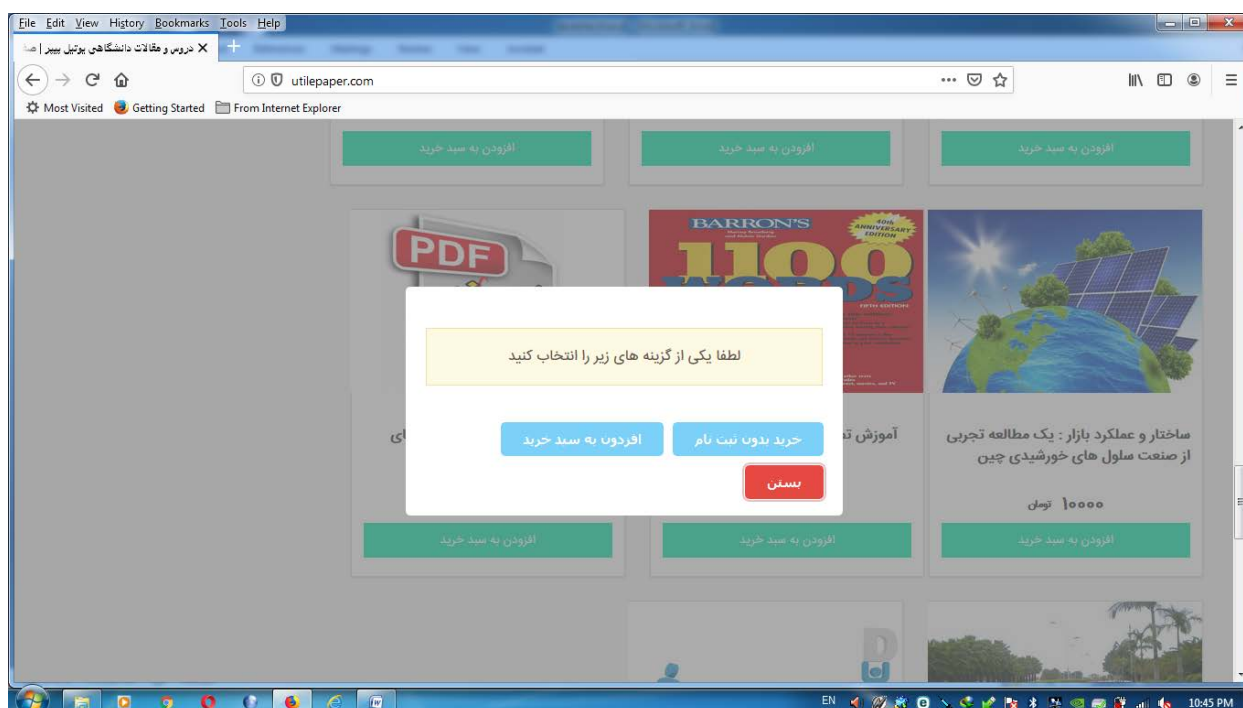


اگر ایمیل را بنویسید و گزینه پرداخت را بزنید یا ایمیل را ننویسید و گزینه پرداخت را بزنید به صفحه زیر منتقل می شوید :



در این صفحه می توانید پرداخت را انجام دهید. بعد از پرداخت لینک دانلود برای شما نشان داده می شود و شما می توانید فایل را دانلود کنید.

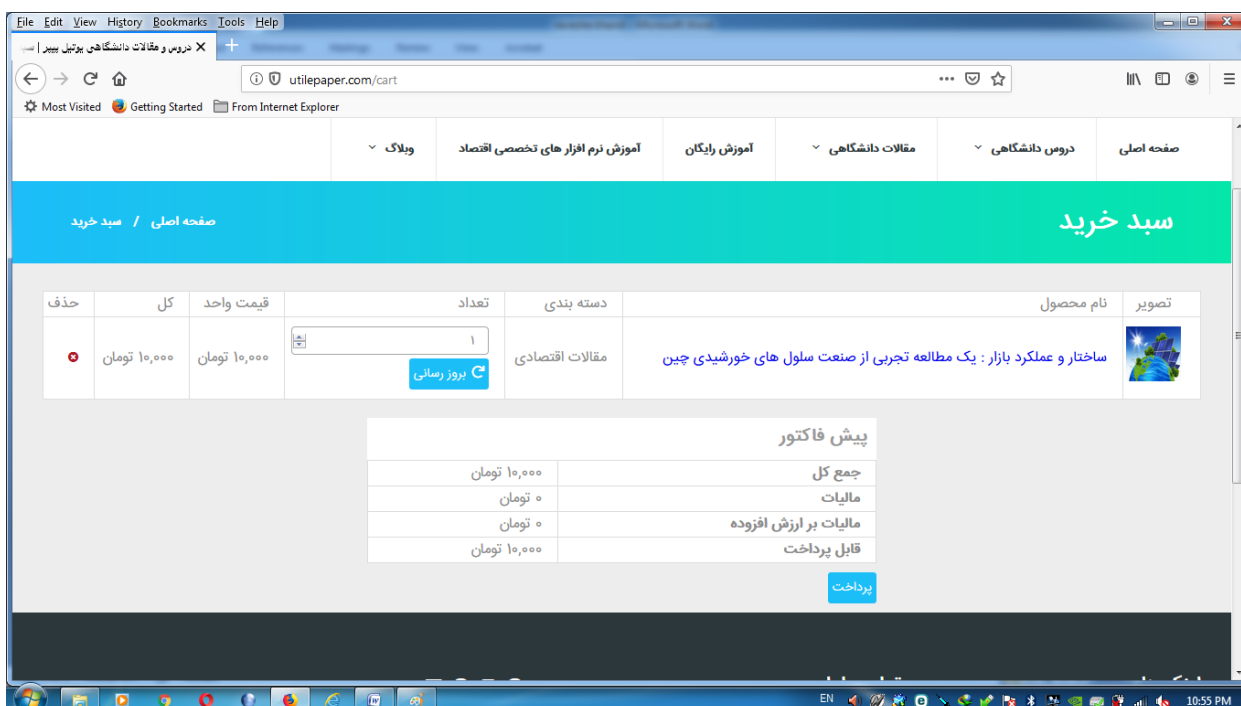
اگر در صفحه زیر گزینه افزودن به سبد خرید را انتخاب کنید:



در آن صورت محصول وارد سبد خرید می شود به شکل زیر:



در آنجا اگر گزینه پرداخت را بزنیم به صفحه زیر منتقل می شویم:



گزینه پرداخت را می زنیم و با پرداخت مبلغ لینک دانلود برای شما نمایش داده می شود.

بعد از پرداخت کد پیگیری که برای شما نمایش داده می شود را
یادداشت فرمایید و نزد خود نگه دارید.